

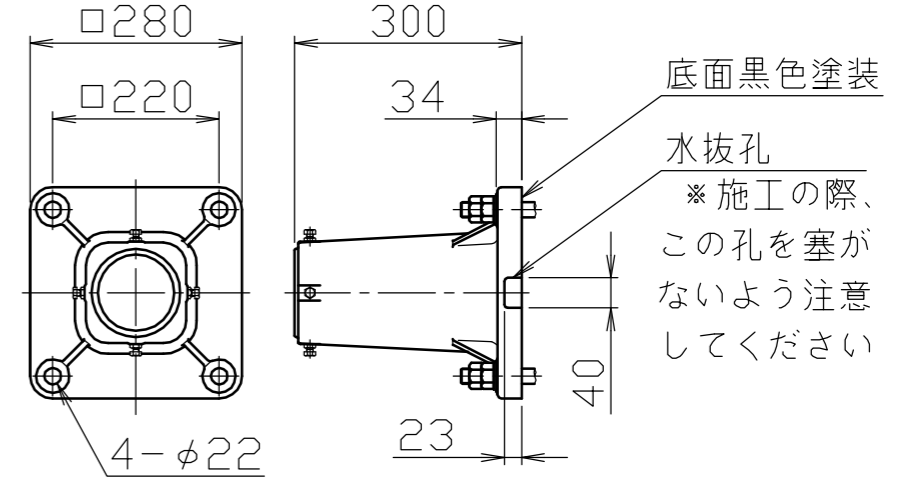
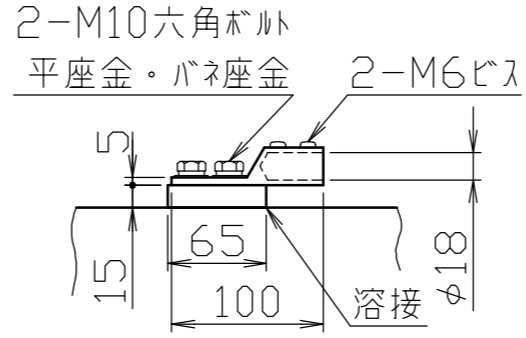
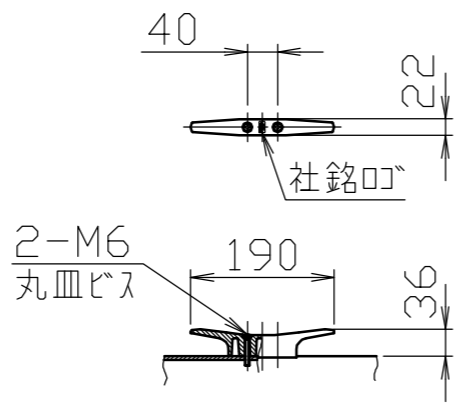
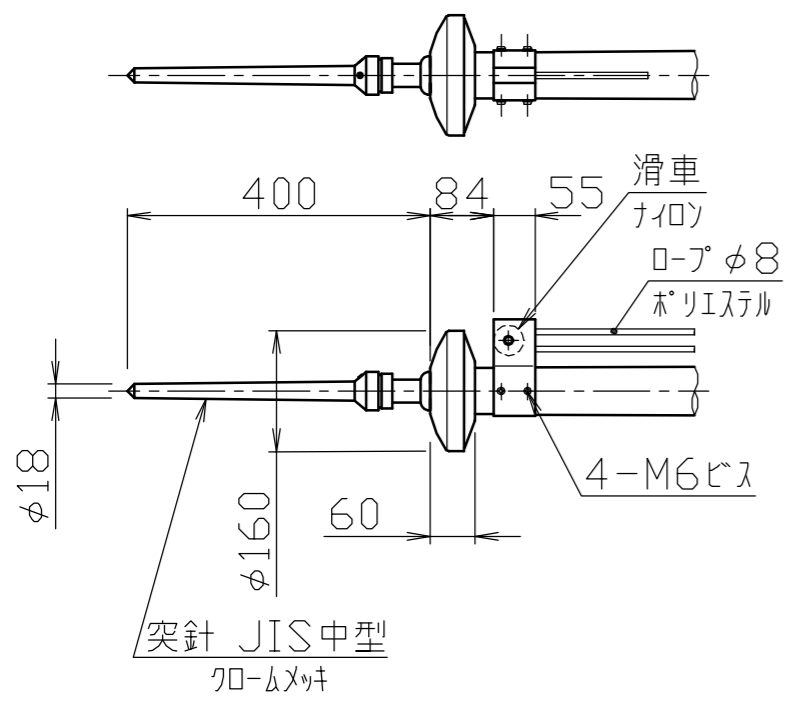
冠頭部詳細図
S=1/10

クリート詳細図
S=1/10

アース端子詳細図
S=1/5

ベース詳細図
S=1/10

アンカーボルト・Wナット
平座金 (別途)
4-M20x500L
(頭出寸法80)



※(注)速度圧60 \sqrt{h} (120 \sqrt{h})の場合は、設置高35m以下としてください。
速度圧90 \sqrt{h} (180 \sqrt{h})の場合は、設置高15m以下としてください。

安全上、風速15m/sec以上での旗の使用はさけてください。

5	ベース	1	アルミ合金鋳物	AC7A	塗装仕上げ	株式会社 サンポール	年月日 DATE	品名	FL-5HBS	DWG A3 SIZE
4	クリート	1	アルミ合金ダイカスト	ADC6	バフ研磨後クリアー焼付塗装	SUNPOLE CORPORATION	承認 APPR.	SUBJ.		
3	滑車ホルダー	1	アルミ合金	A6063S-T5	焼付塗装	検図 C.BY	製図 D.BY	図番 DRAWING No.		
2	キャップ	1	アルミ合金/ポリプロピレン	A1050P/PP	アルマイト処理	尺度 SCALE	1/30			
1	ポール	1	アルミ合金継目無管	YBZTD-T8	φ100×t2.3 H.L.後アルマイト処理クリアー電着塗装					
番号	品名	数量	材質		備考					1502