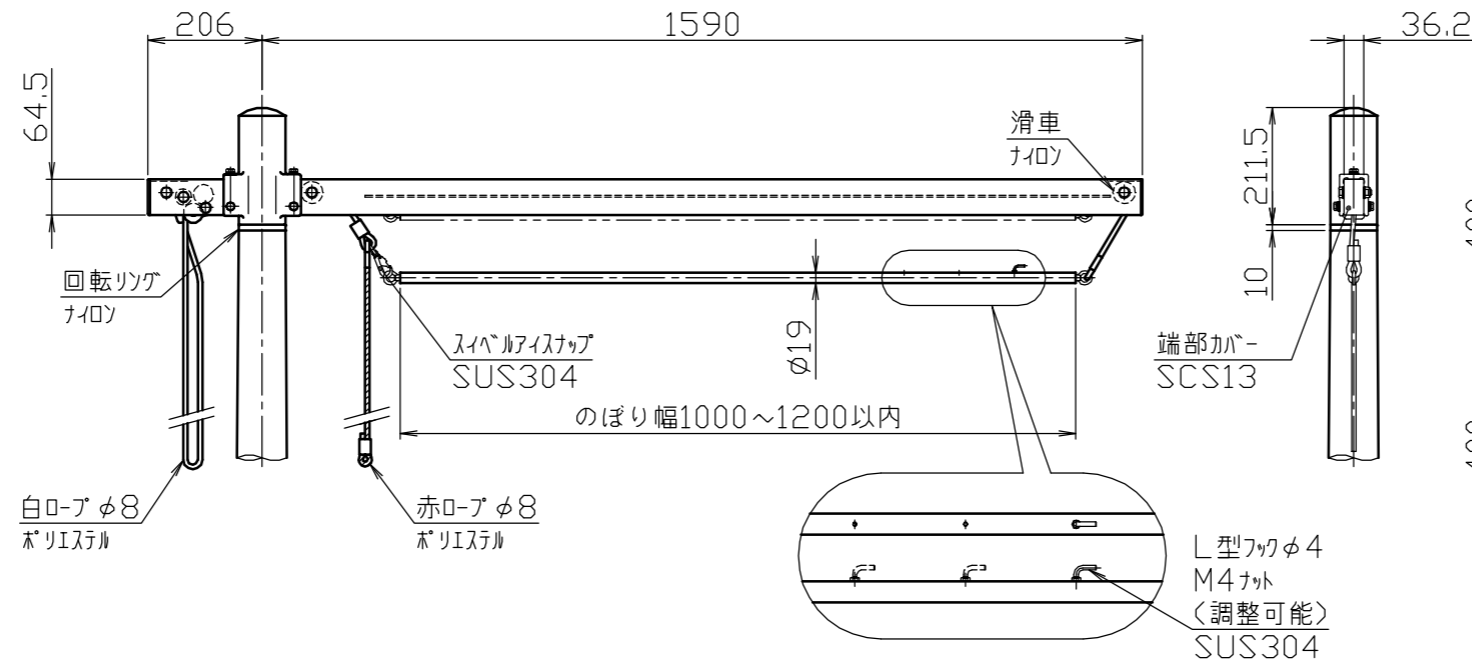
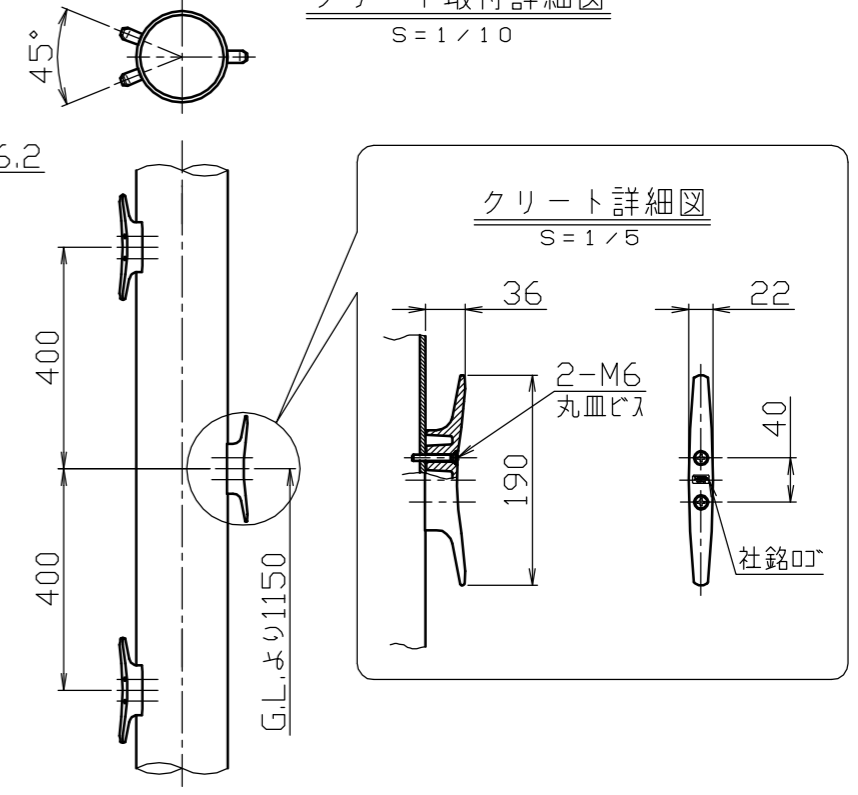


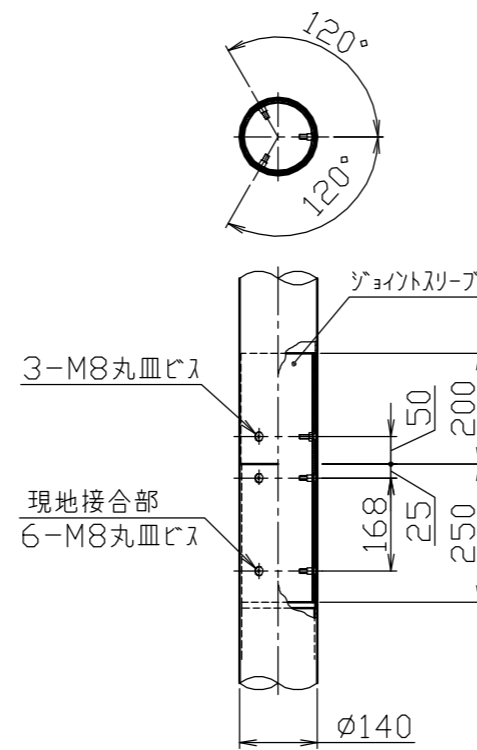
頭部横バー詳細図  
S=1/10



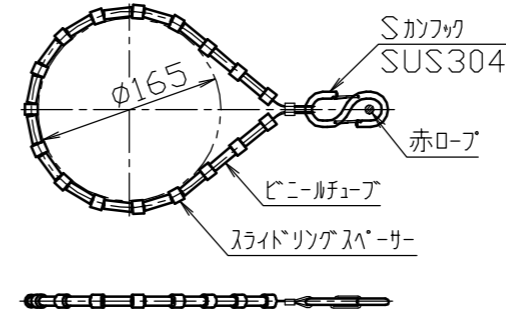
クリート取付詳細図  
S=1/10



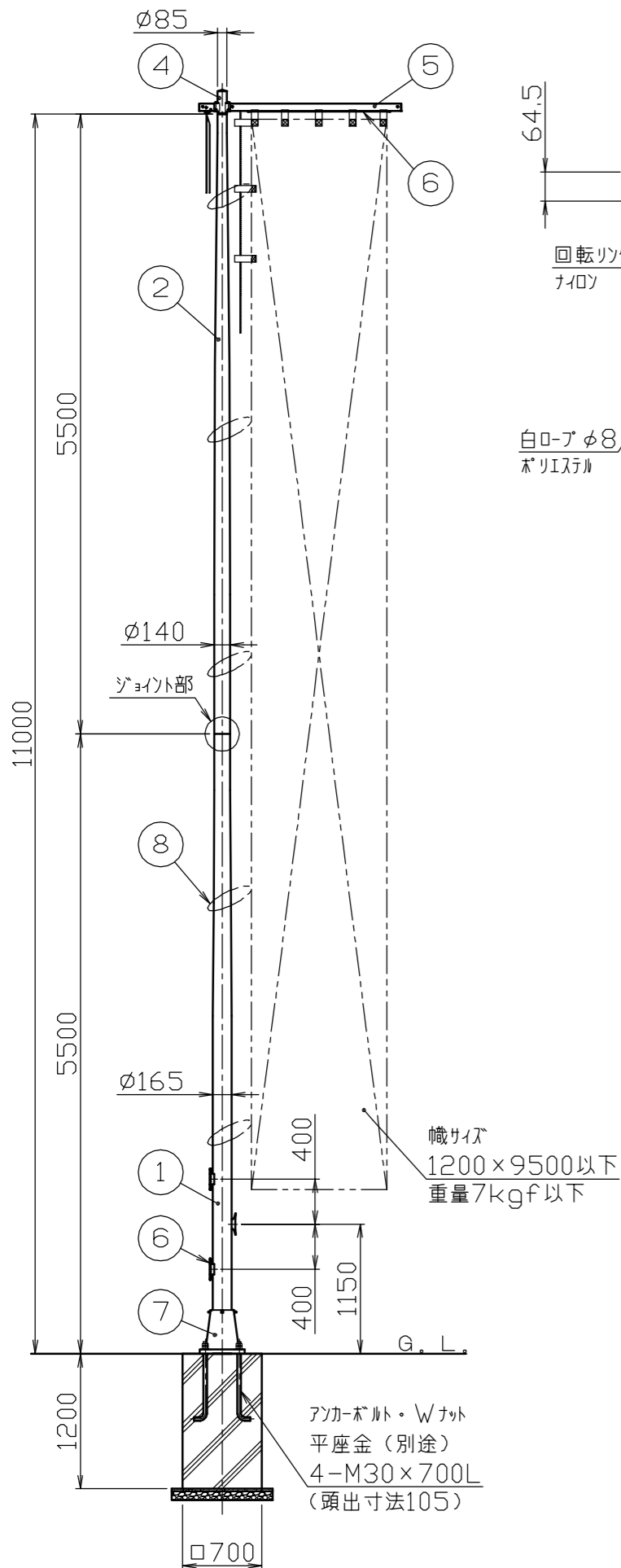
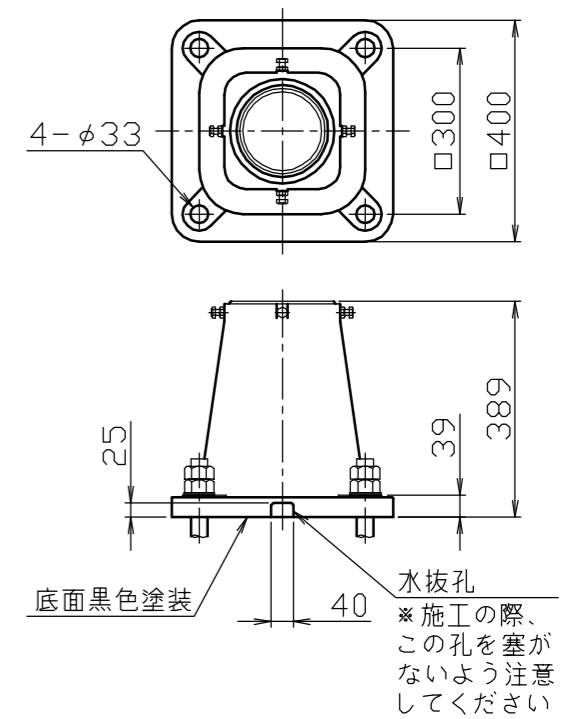
ジョイント部詳細図  
S=1/10



揺止リング詳細図  
S=1/5



ベース詳細図  
S=1/10



番号	品名	数量	材質	備考
8	揺止リング	5		
7	ベース	1	アルミ合金鋳物 AC7A	塗装仕上げ
6	クリート	5	アルミ合金ダイカスト ADC6	バフ研磨後クリアー焼付塗装
5	旗バー	1	ステンレス SUS304	φ19×t1.5 H.L.#240
4	頭部横バー	1	アルミ合金押出材 A6N01S-T5	焼付塗装
3	ポール (上段)	1	アルミ合金鋳物 AC7A	焼付塗装
2	ポール (下段)	1	アルミ合金継目無管 YBZTD-T8	φ140×t2.5 H.L.後アルマイト処理クリアー電着塗装
1	ポール (下段)	1	アルミ合金継目無管 A6061TD-T8	φ165×t3.2 H.L.後アルマイト処理クリアー電着塗装

※風速15m/sec以上のときは幟の使用を避けてください。  
 ※幟は1200×9500以下、幟重量7kgf以下のサイズのものを使用してください。  
 ※地上設置での使用に限ります。  
 ※のぼりポール(11m)を2本以上設置する場合はポールの間隔を4000以上とってください。

株式会社 <b>サンポール</b> SUNPOLE CORPORATION	年月日 DATE	品名 SUBJ.	NPN-11BS	DWG A2 SIZE
承認 APPR. 検図 C.BY 製図 D.BY	尺度 SCALE	図番 DRAWING No.		
	1/40			11308